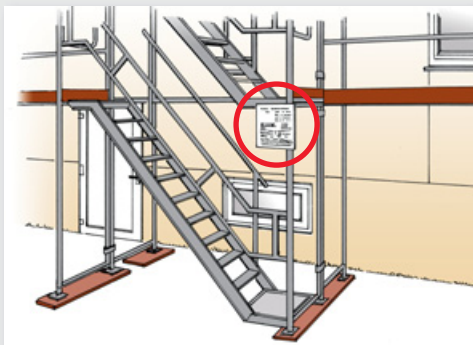



Tipps für Arbeiten auf sicheren Gerüsten



Ist das Gerüst durch den Gerüstbauer geprüft und gekennzeichnet?

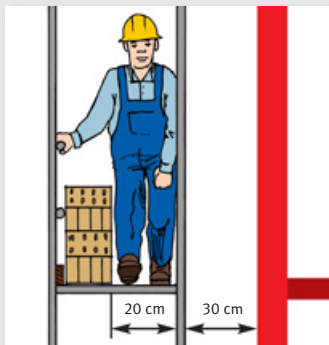


Bei umfangreichen Arbeiten erreichen wir die Gerüstlagen über Treppen.

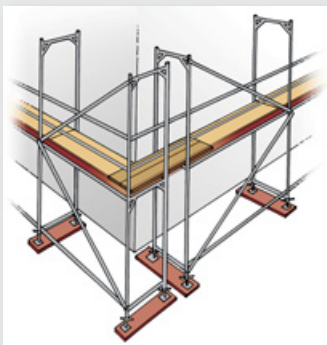


An allen Absturzkanten ist ein dreiteiliger Seitenschutz vorhanden.

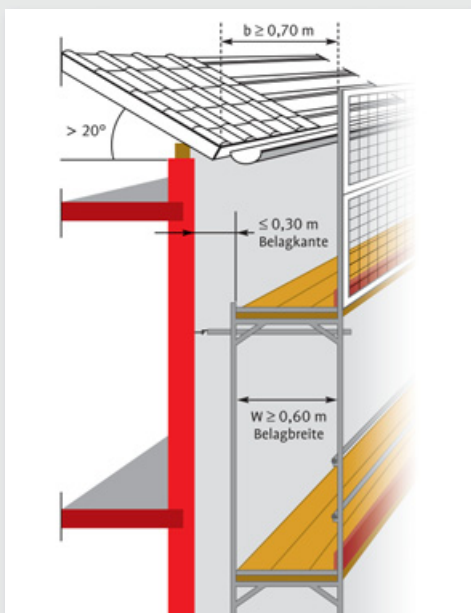
Tipps für Arbeiten auf sicheren Gerüsten



Der Abstand vom Belag bis zum Gebäude ist nicht größer als 30 cm. Die Durchgangsbreite beträgt mind. 20 cm.



Der Gerüstbelag ist vollständig und um die Gebäudecke herumgeführt.



Bei Arbeiten auf dem Steildach habe ich ein Dachfangerüst und der Belag liegt nicht tiefer als 1,5 m.